



DIVENTA *PUBLISHER*

<http://publisher.arubamediamarketing.it/>

GUADAGNA CON IL TUO SITO WEB



DIVENTA *PUBLISHER*

GUADAGNA CON IL TUO SITO WEB

Diventa Publisher

Ti piacerebbe ospitare pubblicità nel tuo sito web e monetizzare il traffico? Cosa aspetti? Richiedi una valutazione dei tuoi siti web ed inizia a guadagnare!

Con PNET è semplice e sicuro:

visita il sito publisher.arubamediamarketing.it, clicca sul link in alto "REGISTRATI ORA", compila il form di richiesta indicando i dati necessari e clicca sul pulsante "invia".

Una volta inviati i tuoi dati attraverso il form di registrazione riceverai entro breve un'e-mail di conferma della tua richiesta.

In questa e-mail sarà presente un link da cliccare attraverso il quale verrà confermata la correttezza dell'indirizzo e-mail e l'accettazione del contratto. Sarà così completata la procedura di Richiesta di Registrazione. Non appena il nostro sistema avrà elaborato la tua richiesta, riceverai un'altra e-mail contenente i dati del tuo **Account Personale** (Username e Password) con il quale potrai accedere al **Pannello di Controllo**.

Attraverso il **Pannello di Controllo** potrai gestire tutti i dati necessari al corretto utilizzo dei nostri annunci e verificare il reale andamento dei tuoi guadagni.

Le funzionalità del **Pannello di Controllo** sono innumerevoli, avrai la possibilità di generare codici tag in formato javascript o iframe in ogni momento e in completa autonomia.

All'interno del **Pannello di Controllo** troverai anche un un'**Area Statistiche** nella quale potrai visualizzare l'andamento e i dati complessivi e giornalieri riferiti ai singoli siti web come anche ai singoli spazi interni ai siti. Tutto questo in **totale autonomia**.

Richiedere i pagamenti per i guadagni maturati è davvero semplice. Accedi al tuo Pannello di Controllo, vai su "Area Statistiche", seleziona il periodo di competenza e visualizza i tuoi guadagni.

Per richiedere il pagamento, invia una e-mail all'indirizzo billing.publisher@arubamediamarketing.it allegando la fattura o la ricevuta per prestazione che riporti chiaramente i seguenti dati:

Indirizzata a

Aruba media marketing S.r.l.
C.F. e P.iva 01973310517
Via Campo di marte, 20
52100 Arezzo (Ar)

Intestazione della Vostra azienda

Periodo di riferimento
Nome Account (ad es. pb_exx_exx)
N° click / Impressions maturati
Valore in € richiesto

Entro 20/25 giorni dalla verifica della vostra fattura provvederemo ad accreditarvi la cifra da voi maturata.

Attenzione: è possibile richiedere i pagamenti solamente dopo aver superato la soglia di 80,00 €.

Nel caso in cui nel mese trascorso tu non abbia raggiunto tale soglia, non preoccuparti, il guadagno maturato verrà sommato al mese successivo. Nel corso del tempo, il valore dei tuoi click tenderà ad aumentare in virtù del traffico che porterai e degli investimenti fatti dagli sponsor.

REQUISITI PER DIVENTARE PUBLISHER

Quali requisiti sono necessari?

I requisiti richiesti sono minimali e finalizzati a garantire la qualità dei click erogati.

Per diventare Publisher sarà quindi necessario:

- **Essere proprietari o gestori di un sito web o un blog**
- **Che il sito riceva un minimo di 100 visitatori giornalieri**
- **Che il sito abbia contenuti inediti e curati**
- **Che il sito non contenga materiale per adulti o contrario alle normative vigenti**
- **Che il sito non sia un "Autosurf" o uno "Spam Engine"**

COME FUNZIONA?

Come Funziona?

Sei il proprietario oppure il gestore di uno o più siti web? Pubblicando la nostra pubblicità nelle pagine dei tuoi siti potrai sin da subito monetizzare il traffico dei tuoi utenti grazie alla piattaforma di tecnologia proprietaria che PNET metterà a tua disposizione.

Iniziare è davvero semplice e alla portata di tutti. Non sono richieste infatti particolari doti tecniche o di programmazione.

E' necessario seguire i seguenti, semplicissimi, passi:

- **Crea il tuo account personale**
- **Scegli in autonomia i formati pubblicitari più adatti alle tue pagine**
- **Inserisci i codici che ti forniremo all'interno dei tuoi siti web**
- **Verifica i tuoi guadagni in tempo reale**

ULTERIORI INFORMAZIONI

Ulteriori Informazioni

Ma cosa è che rende la nostra proposta davvero unica?

- **Non chiediamo nessuna esclusiva**

Inoltre il nostro sistema di annunci è compatibile con molti altri network pubblicitari.

- **Minimo garantito per attività in Pay per Click**

Vi offriamo la garanzia di un minimo garantito pari a **0,10 € a click**, revenue di tutto rispetto nel panorama dell'advertising italiano.

- **Un solo account per gestire infiniti siti web**

Mettiamo a tua disposizione un **Pannello di Controllo** molto versatile, attraverso cui potrete gestire infiniti siti web.

- **Non è necessario avere una Partita Iva**

Anche se sei un privato e non proprietario di un'azienda potrai entrare nel nostro network.

GARANZIE e VANTAGGI

Garanzie e Vantaggi

Il nostro sistema di annunci vi permetterà di essere completamente tranquilli nell’inserirli all’interno del vostro sito web.

Dietro le tecnologie e gli automatismi del nostro sistema ci sono infatti persone in carne ed ossa che verificano che gli annunci inseriti siano professionali, non violino in alcun modo le norme vigenti e soprattutto siano appropriate al vostro sito web.

PNET ti offre le seguenti garanzie:

- **Gli spazi pubblicitari che deciderete di affidarci non resteranno mai vuoti**
- **Tutti gli annunci che compariranno saranno annunci “paganti”**
- **Verranno pubblicati solamente annunci di investitori professionali**
- **Non dovrai preoccuparti della gestione degli annunci**

GUADAGNI

Guadagni

I guadagni pubblicitari che il nostro circuito potrà portarti saranno rapportati al traffico del tuo sito e alla qualità ed alla fidelizzazione dei tuoi utenti. Infatti, come in ogni genere di mezzo di comunicazione, l'odiens ha un ruolo cruciale nella definizione degli introiti pubblicitari.

Modalità di Revenue tradizionale

La maggior parte dei circuiti attualmente presenti permette di guadagnare o in base ai click effettuati dai navigatori del vostro sito web (**Modalità "Pay per Click"**) oppure in base agli acquisti fatti da questi (**Modalità "Pay per lead"**). Purtroppo nel primo caso spesso il valore del singolo click è attribuito mediante un meccanismo "all'asta" che dunque permette di non sapere mai con certezza quale sia il reale valore dei propri click. Nel secondo caso la cosa è ancora più improbabile in quanto indipendentemente dai click fatti guadagnerete solamente in base alle vendite che avrete fatto realizzare agli investitori.

Il modello di PNET

Il nostro modello è molto più **semplice** e **trasparente** e si compone di pochi semplici passaggi:

- Valuteremo il vostro/i sito web
- Vi offiremo un **CCP** (Valore del singolo click) con **MINIMO GARANTITO**

GUIDA ALLA CREAZIONE DI UN NUOVO ACCOUNT



DIVENTA *PUBLISHER*

GUIDA ALLA CREAZIONE DI UN NUOVO ACCOUNT

Crea il tuo Account Publisher! - Step 1



The screenshot shows the pnet website's registration page. At the top left is the pnet logo. To the right, there is a navigation menu with links: 'Come Funziona?' (Guadagna ospitando pubblicità), 'Ulteriori Informazioni' (Vantaggi e caratteristiche del nostro sistema), 'Formati' (Soluzioni per ogni sito), 'FAQ' (Domande frequenti), and 'Help' (La guida per chiarirti le idee). In the top right corner, there is a prominent button that says 'REGISTRATI ORA! DIVENTA PUBLISHER'. The main content area features a large heading 'GUADAGNA CON IL TUO SITO WEB' and a sub-heading 'DIVENTA PUBLISHER'. Below this, there is a list of steps to follow: 'Crea il tuo account', 'Inserisci i codici nelle tue pagine', 'Scegli i formati più adatti alle pagine del tuo sito web', and 'Monetizza da subito il traffico sul tuo sito'. There are also two call-to-action buttons: 'MAGGIORI DETTAGLI >>'.

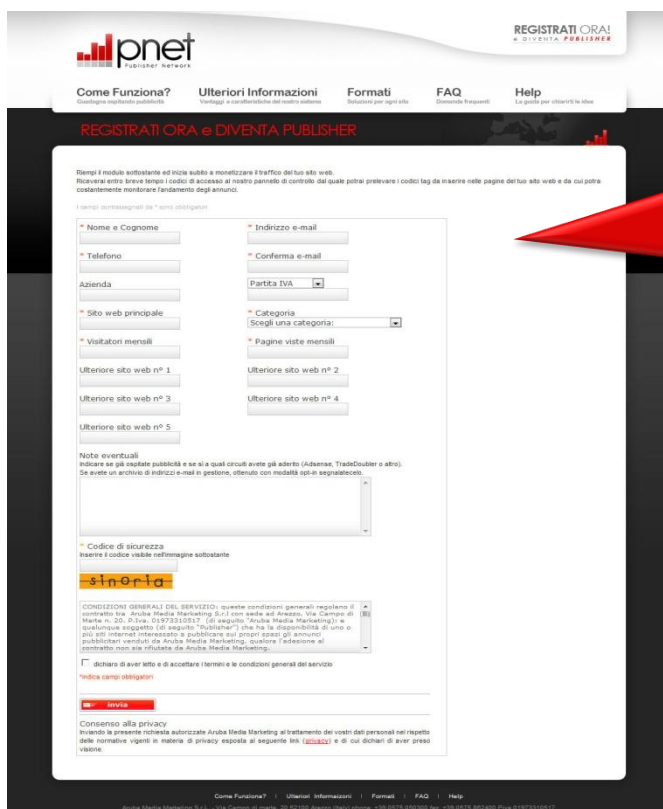
Vai su

<http://publisher.arubamediamarketing.it>

Clicca su "REGISTRATI ORA!"
per iniziare la procedura di
creazione nuovo account.

GUIDA ALLA CREAZIONE DI UN NUOVO ACCOUNT

Crea il tuo Account Publisher! - Step 2



REGISTRATI ORA e DIVENTA PUBLISHER

Riempi il modulo sottostante ed inizia subito a monetizzare il traffico del tuo sito web. Riceverai entro breve tempo i codici di accesso al nostro pannello di controllo, dal quale potrai prelevare i codici tag da inserire nelle pagine del tuo sito web e da cui potrai costantemente monitorare l'andamento degli annunci.

I campi obbligatori sono * sono obbligatori

* Nome e Cognome	* Indirizzo e-mail
* Telefono	* Conferma e-mail
Azienda	Partita IVA
* Sito web principale	* Categoria
* Visitatori mensili	Scegli una categoria:
Ulteriore sito web n° 1	Ulteriore sito web n° 2
Ulteriore sito web n° 3	Ulteriore sito web n° 4
Ulteriore sito web n° 5	Ulteriore sito web n° 5

Note eventuali
Indicare se già riceve pubblicità e se sì a quali circuiti avete già aderito (AdSense, TradeDoubler o altro). Da avere un elenco di indirizzi e-mail in gestione, ottenuto con metodi leciti e trasparenti.

* Codice di sicurezza
Inserisci il codice visibile nell'immagine sottostante

5190124

CONDIZIONI GENERALI DEL SERVIZIO: leggere condizioni generali regolamento di contratto tra Anuba Media Marketing S.r.l. con sede ad Anzano, Via Campo di Marte n° 20 - P.Iva 01572310517 (di seguito "Anuba Media Marketing") e qualunque soggetto (di seguito "Publisher") che ha la disponibilità di uno o più siti internet interessati a pubblicare sui propri spazi gli annunci pubblicitari venduti da Anuba Media Marketing, qualora l'adesione al contratto non sia rifiutata da Anuba Media Marketing.

Dichiaro di aver letto e di accettare i termini e le condizioni generali del servizio

*Indica campo obbligatorio

Consenso alla privacy
Inviando la presente richiesta autorizzo Anuba Media Marketing all' trattamento dei vostri dati personali nel rispetto delle normative vigenti in materia di privacy esposta al seguente link ([link](#)) e di cui dichiaro di aver preso visione.

Come Funziona? | Ulteriori Informazioni | Formati | FAQ | Help

Anuba Media Marketing S.r.l. - Via Campo di Marte, 20 01502 Anzano (Tuscani) (VT) - +39 0575 859303 fax: +39 0575 862400 P.Iva 01572310517

Riempi il modulo

Crea il tuo **Account Personale** compilando il Form di richiesta.

Potrai iscriverti anche come privato. L'unica condizione richiesta è che i siti inseriti ricevano un minimo di 3000 visite mensili (circa 100 visite giornaliere).

GUIDA ALLA CREAZIONE DI UN NUOVO ACCOUNT

Crea il tuo Account Publisher! - Step 3

I campi contrassegnati da * sono obbligatori

* Nome e Cognome Mario Rossi	* Indirizzo e-mail mario.rossi@miosito.it
* Telefono 055 123456789	* Conferma e-mail mario.rossi@miosito.it
Azienda La mia Azienda Srl	Partita IVA <input type="text"/> 123456789123456
* Sito web principale www.miosito.it	* Categoria Pubblicità e servizi per le aziende
* Visitatori mensili 5.000	* Pagine viste mensili 10.000
Ulteriore sito web n° 1 www.miosito2.it	Ulteriore sito web n° 2
Ulteriore sito web n° 3	Ulteriore sito web n° 4
Ulteriore sito web n° 5	

Note eventuali
Indicare se già ospitate pubblicità e se sì a quali circuiti avete già aderito (AdSense, TradeDoubler o altro).
Se avete un archivio di indirizzi e-mail in gestione, ottenuto con modalità opt-in segnalatecelo.

Ogni sito inserito dovrà avere **3000 visite mensili**

Puoi indicare più di un sito che potrai gestire con un **UNICO ACCOUNT**

Specifica se ti stai registrando come **PRIVATO** o come **AZIENDA**.

Anche se sei un privato e non proprietario di un'azienda potrai entrare nel nostro Network.

GUIDA ALLA CREAZIONE DI UN NUOVO ACCOUNT

Crea il tuo Account Publisher! - Step 4

INSERISCI qui il codice indicato sotto il campo di testo.

LEGGI e ACCETTA le Condizioni generali del servizio

* Codice di sicurezza
Inserire il codice visibile nell'immagine sottostante

SINORIA



CONDIZIONI GENERALI DEL SERVIZIO: queste condizioni generali del contratto tra Aruba Media Marketing S.r.l con sede ad Arezzo, via Martini n. 20, P.Iva. 01973310517 (di seguito "Aruba Media Marketing") e qualunque soggetto (di seguito "Publisher") che ha la disponibilità di uno o più siti internet interessato a pubblicare sui propri spazi gli annunci pubblicitari venduti da Aruba Media Marketing, qualora l'adesione al contratto non sia rifiutata da Aruba Media Marketing.

dichiaro di aver letto e di accettare i termini e le condizioni generali del servizio.

*indica campi obbligatori

Consenso alla privacy
Inviando la presente richiesta autorizzo Aruba Media Marketing al trattamento dei miei dati personali in conformità delle normative vigenti in materia di privacy esposta al seguente link: [link alla privacy policy](#)

Invia la richiesta

Una volta inviati i tuoi dati attraverso il form di registrazione riceverai entro breve un'e-mail di conferma della tua richiesta.

In questa e-mail sarà presente un link da cliccare attraverso il quale verrà confermata la correttezza dell'indirizzo e-mail e l'accettazione del contratto. Sarà così completata la procedura di Richiesta di Registrazione.

Non appena il nostro sistema avrà elaborato la tua richiesta, riceverai un'altra e-mail contenente i dati del tuo **Account Personale** (Username e Password) con il quale potrai accedere al **Pannello di Controllo**.

GUIDA ALL'USO DEL PANNELLO DI CONTROLLO



DIVENTA *PUBLISHER*

GUIDA ALL'USO DEL PANNELLO DI CONTROLLO

Accedi al Pannello di Controllo

Vai su

<http://advbo.arubamediamarketing.it>

INSERISCI I DATI
di accesso
(Username e
Password) che ti
sono stati inviati
via e-mail

CLICCA sul
pulsante
"LOGIN" per
accedere



Pannello di CONTROLLO

Circuito **PUBLISHER** di Aruba Media Marketing

Username:

Password:

LOGIN

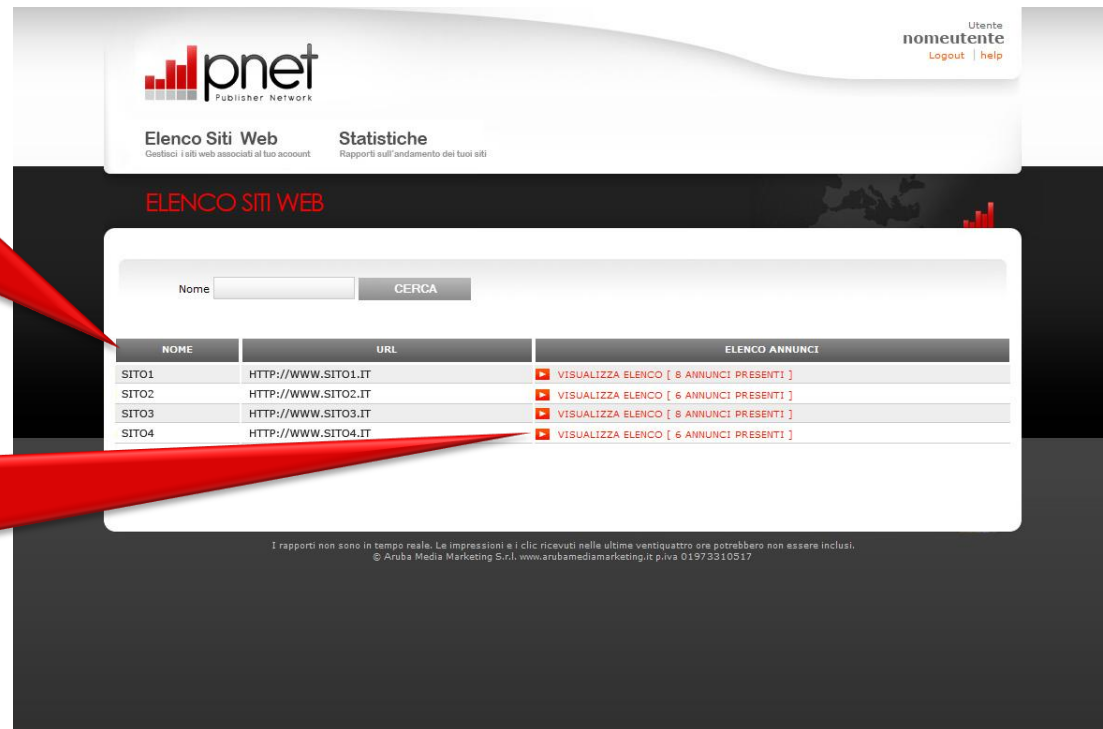
© Aruba Media Marketing S.r.l. www.arubamediamarketing.it p.iva 01973310517

GUIDA ALL'USO DEL PANNELLO DI CONTROLLO

Elenco Siti Web

Accedendo al **Pannello di Controllo** sarà visualizzata la lista dei **siti** gestiti dal tuo **Account**

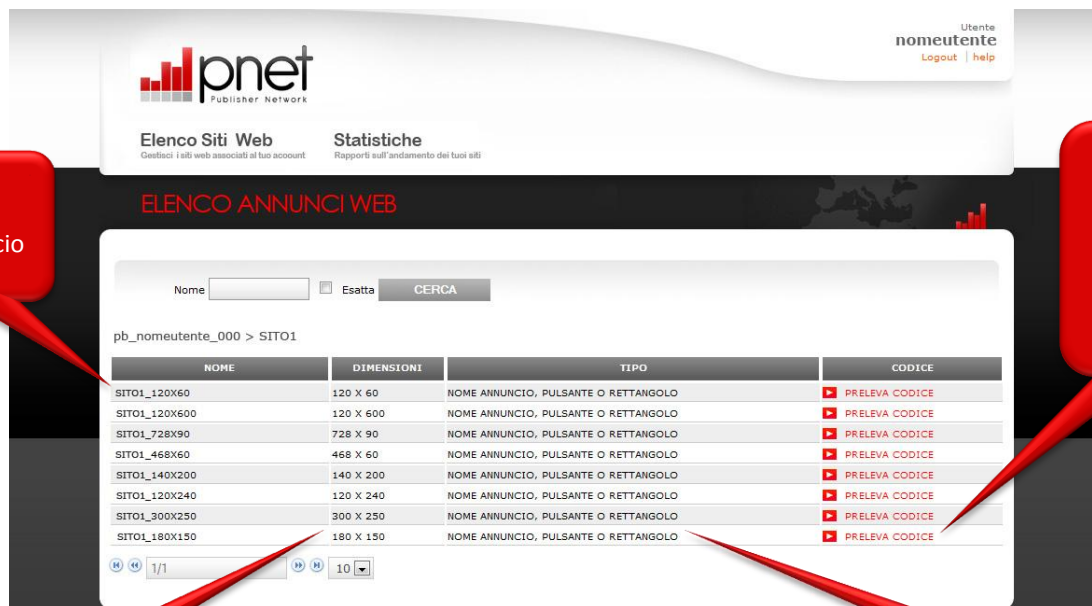
Cliccando su **"VISUALIZZA ELENCO"** sarà visualizzato l'elenco degli **annunci** del relativo sito web



NOME	URL	ELENCO ANNUNCI
SITO1	HTTP://WWW.SITO1.IT	VISUALIZZA ELENCO [6 ANNUNCI PRESENTI]
SITO2	HTTP://WWW.SITO2.IT	VISUALIZZA ELENCO [6 ANNUNCI PRESENTI]
SITO3	HTTP://WWW.SITO3.IT	VISUALIZZA ELENCO [6 ANNUNCI PRESENTI]
SITO4	HTTP://WWW.SITO4.IT	VISUALIZZA ELENCO [6 ANNUNCI PRESENTI]

GUIDA ALL'USO DEL PANNELLO DI CONTROLLO

Elenco Annunci Web



Utente nomeutente
Logout | help

Elenco Siti Web Statistiche
Gestisci i siti web associati al tuo account Rapporti sull'andamento dei tuoi siti

ELENCO ANNUNCI WEB

Nome Esatta

pb_nomeutente_000 > SITO1

NOME	DIMENSIONI	TIPO	CODICE
SITO1_120X60	120 X 60	NOME ANNUNCIO, PULSANTE O RETTANGOLO	PRELEVA CODICE
SITO1_120X600	120 X 600	NOME ANNUNCIO, PULSANTE O RETTANGOLO	PRELEVA CODICE
SITO1_728X90	728 X 90	NOME ANNUNCIO, PULSANTE O RETTANGOLO	PRELEVA CODICE
SITO1_468X60	468 X 60	NOME ANNUNCIO, PULSANTE O RETTANGOLO	PRELEVA CODICE
SITO1_140X200	140 X 200	NOME ANNUNCIO, PULSANTE O RETTANGOLO	PRELEVA CODICE
SITO1_120X240	120 X 240	NOME ANNUNCIO, PULSANTE O RETTANGOLO	PRELEVA CODICE
SITO1_300X250	300 X 250	NOME ANNUNCIO, PULSANTE O RETTANGOLO	PRELEVA CODICE
SITO1_180X150	180 X 150	NOME ANNUNCIO, PULSANTE O RETTANGOLO	PRELEVA CODICE

1/1 10

NOME
dell'Annuncio

Clicca su
"PRELEVA
CODICE"
per prelevare
il codice
dell'Annuncio

DIMENSIONE
dell'Annuncio
(espressa in pixel)

TIPOLOGIA
dell'Annuncio

I rapporti non sono in tempo reale. Le impressioni e i clic ricevuti nelle ultime ventiquattro ore potrebbero non essere inclusi.
© Aruba Media Marketing S.r.l. www.arubamediamarketing.it p.iva 01973310517

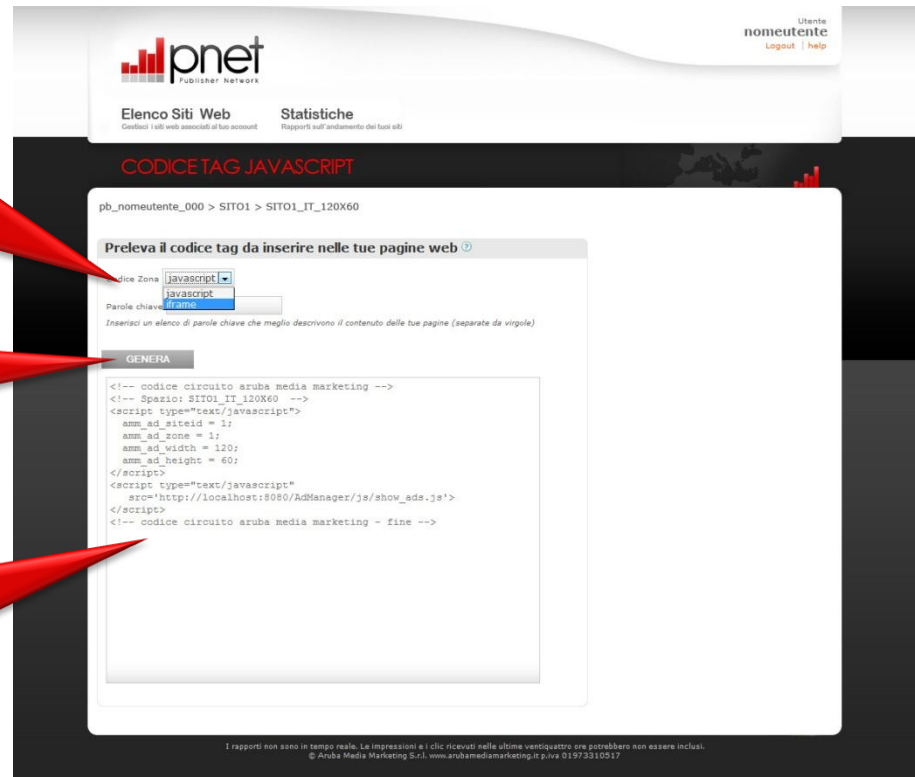
GUIDA ALL'USO DEL PANNELLO DI CONTROLLO

Codice TAG Javascript

Da questa pagina è possibile **GENERARE** e **PRELEVARE** il **codice TAG** del relativo Annuncio. E' possibile generare il codice più adatto alle proprie pagine web scegliendo tra la tipologia **"Javascript"** e la tipologia **"iframe"**

Dopo aver scelto il tipo di codice, clicca su **"GENERA"** e nel campo di testo sottostante verrà visualizzato il Codice TAG.

Una volta generato e visualizzato il Codice TAG sarà possibile selezionarlo, copiarlo ed inserirlo nelle pagine web del tuo sito per pubblicare definitivamente l'Annuncio relativo.



Utente nomeutente
Logout | help

Elenco Siti Web Statistiche
Contesto | siti web associati al tuo account Reporti sull'andamento dei tuoi siti

CODICE TAG JAVASCRIPT

pb_nomeutente_000 > SIT01 > SIT01_IT_120X60

Preleva il codice tag da inserire nelle tue pagine web

Codice Zona:

Parole chiave:

Inserisci un elenco di parole chiave che meglio descrivono il contenuto delle tue pagine (separate da virgole)

GENERA

```
<!-- codice circuito aruba media marketing -->
<!-- Spazio: SIT01_IT_120X60 -->
<script type="text/javascript">
  amm_ad_siteid = 1;
  amm_ad_zone = 1;
  amm_ad_width = 120;
  amm_ad_height = 60;
</script>
<script type="text/javascript">
  src="http://localhost:8080/AdManager/js/show_ads.js";
</script>
<!-- codice circuito aruba media marketing - fine -->
```

I rapporti non sono in tempo reale. Le impressioni e i clic ricevuti nelle ultime ventiquattro ore potrebbero non essere inclusi.
© Aruba Media Marketing S.r.l. www.arubamediamarketing.it p.iva 01973310517

PANORAMICA SULL'AREA DELLE STATISTICHE



DIVENTA *PUBLISHER*

PANORAMICA SULL'AREA DELLE STATISTICHE

Statistiche

Statistiche in tempo reale per il monitoraggio dei risultati raggiunti*

Dalla nostra area statistiche potrete visualizzare:

- I dati **complessivi** del vostro account (Riferiti ad un determinato periodo)
- I dati **giornalieri** del vostro account
- I dati nel dettaglio riferiti ai **singoli siti web**
- I dati **giornalieri** riferiti ai **singoli siti web**
- I dati nel **dettaglio** riferiti alle varie posizioni interne ai vostri siti web
- I dati giornalieri riferiti alle varie posizioni interne ai vostri siti web

*i dati potrebbero essere forniti con un ritardo di 24-48 ore.



Indice

Diventa Publisher - Guadagna con il tuo sito Web	Pag.2
• Introduzione	Pag.3
• Quali requisiti sono necessari?	Pag.4
• Come Funziona?	Pag.5
• Ulteriori informazioni	Pag.6
• Garanzie e vantaggi	Pag.7
• Guadagni	Pag.8
Guida alla creazione di un nuovo account	Pag.9
Guida all'uso del Pannello di Controllo	Pag.14
• Accedi al Pannello di Controllo	Pag.15
• Elenco Siti Web	Pag.16
• Elenco Annunci Web	Pag.17
• Codice TAG Javascript	Pag.18
Panoramica sull'area delle Statistiche	Pag.19